



Háskólinn
á Akureyri
University
of Akureyri

Útgjöld veiðimanna á Íslandi 2009

Stefán Sigurðsson

Aðjúnt

Viðskiptadeild Háskólans á Akureyri



Háskólinn
á Akureyri
University
of Akureyri

Markmið könnunarinnar





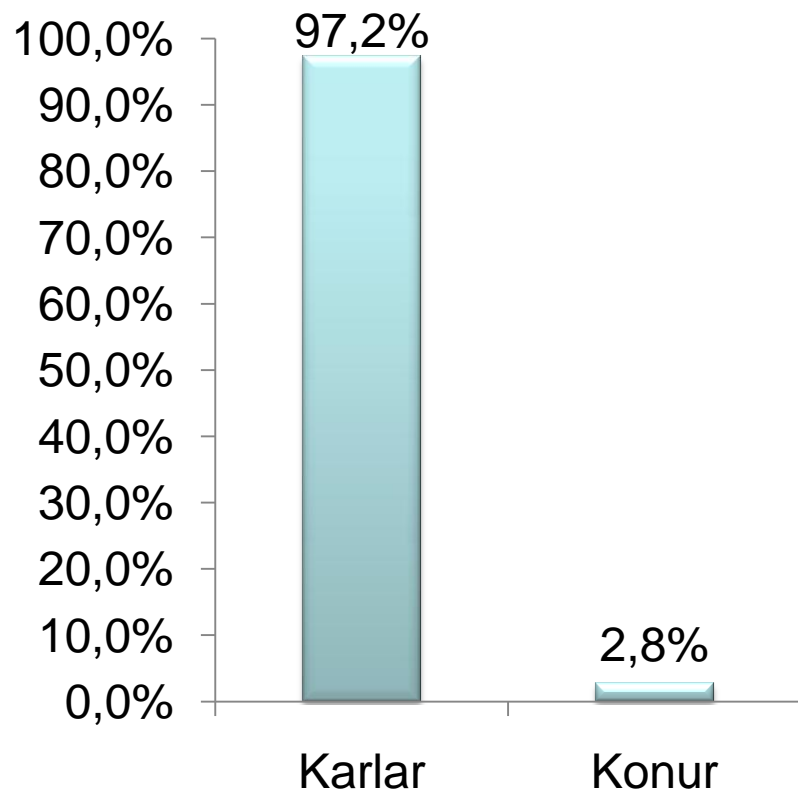
Þátttakendur

- Fjöldi veiðikorthafa: 12.421
- Þýðið: þeir sem sóttu rafrænt um nýtt veiðikort
- Hvernig þýðið var nálgast: skilavefur veiðistjórnunarsviðs UST
- Fjöldi svarenda: 491
- Vankantar
- Helstu atriði könnunarinnar

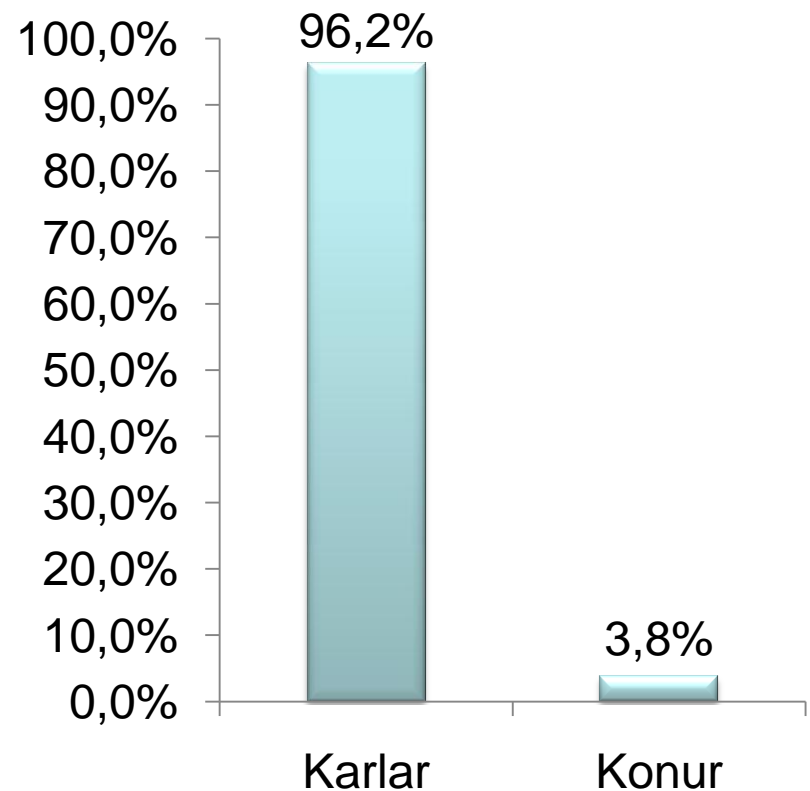


Hlutföll kynja

Karlar vs. konur skv. UST



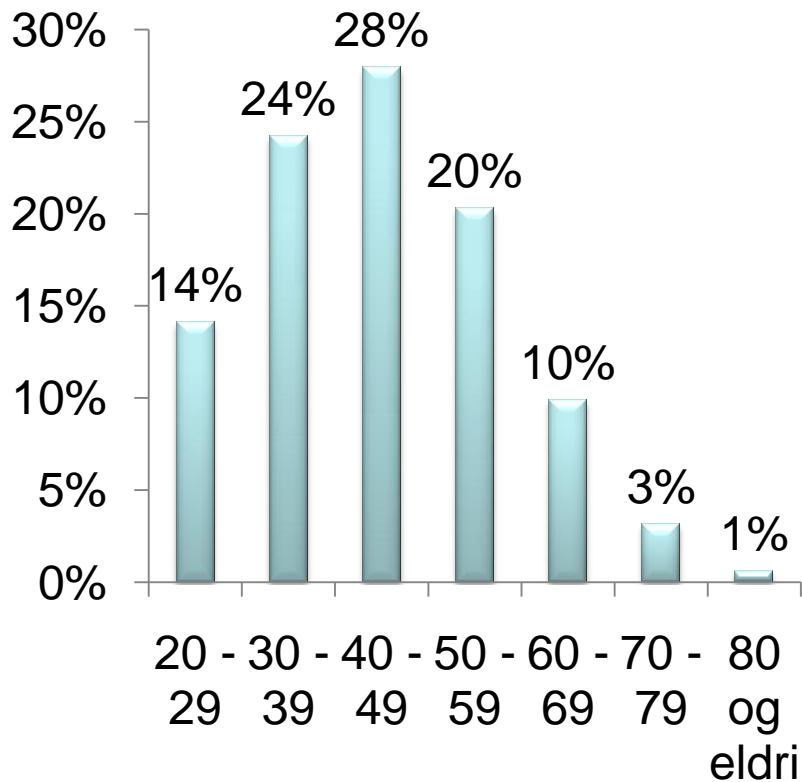
Karlar vs. konur skv. könnun



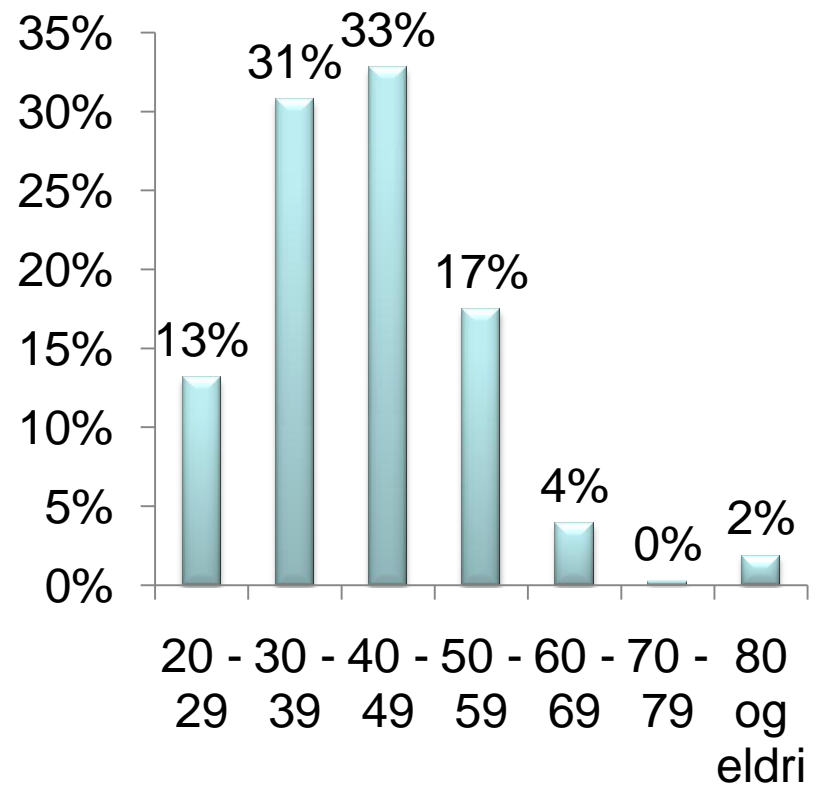


Aldursdreifing

Aldur skv. UST



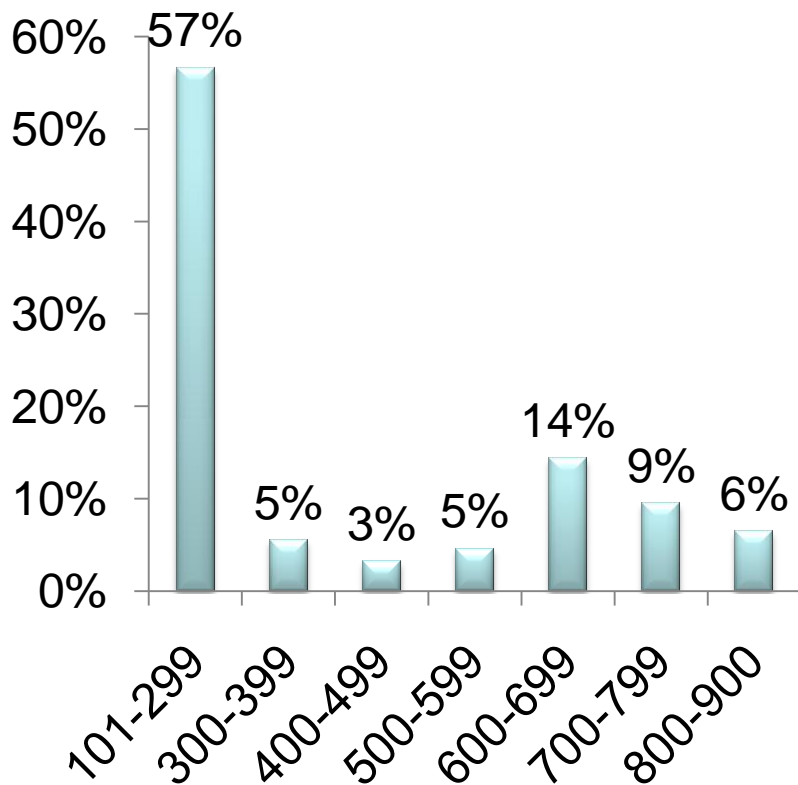
Aldur skv. könnun



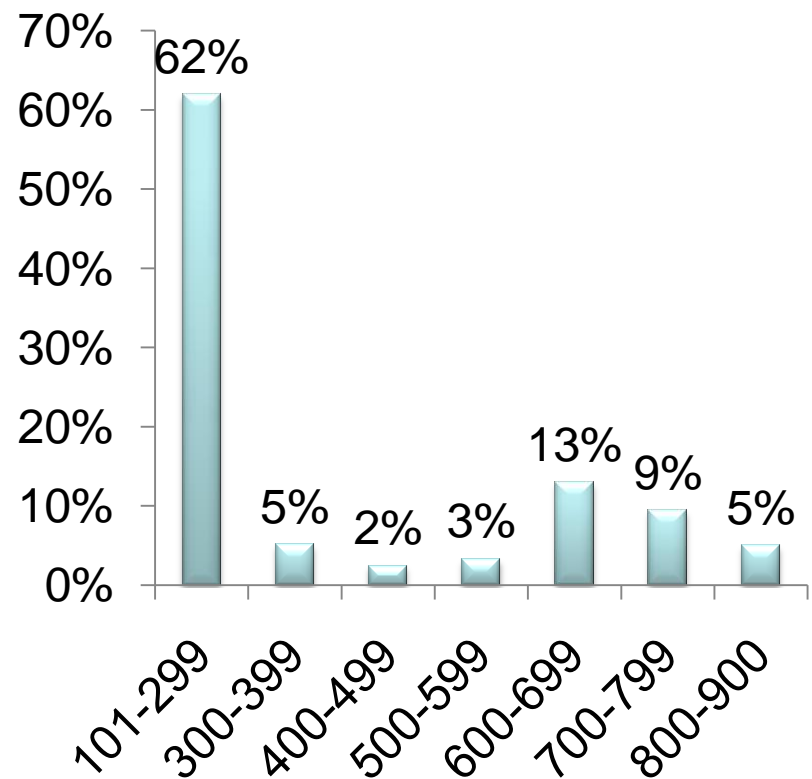


Búseta

Búseta 2009 skv. UST

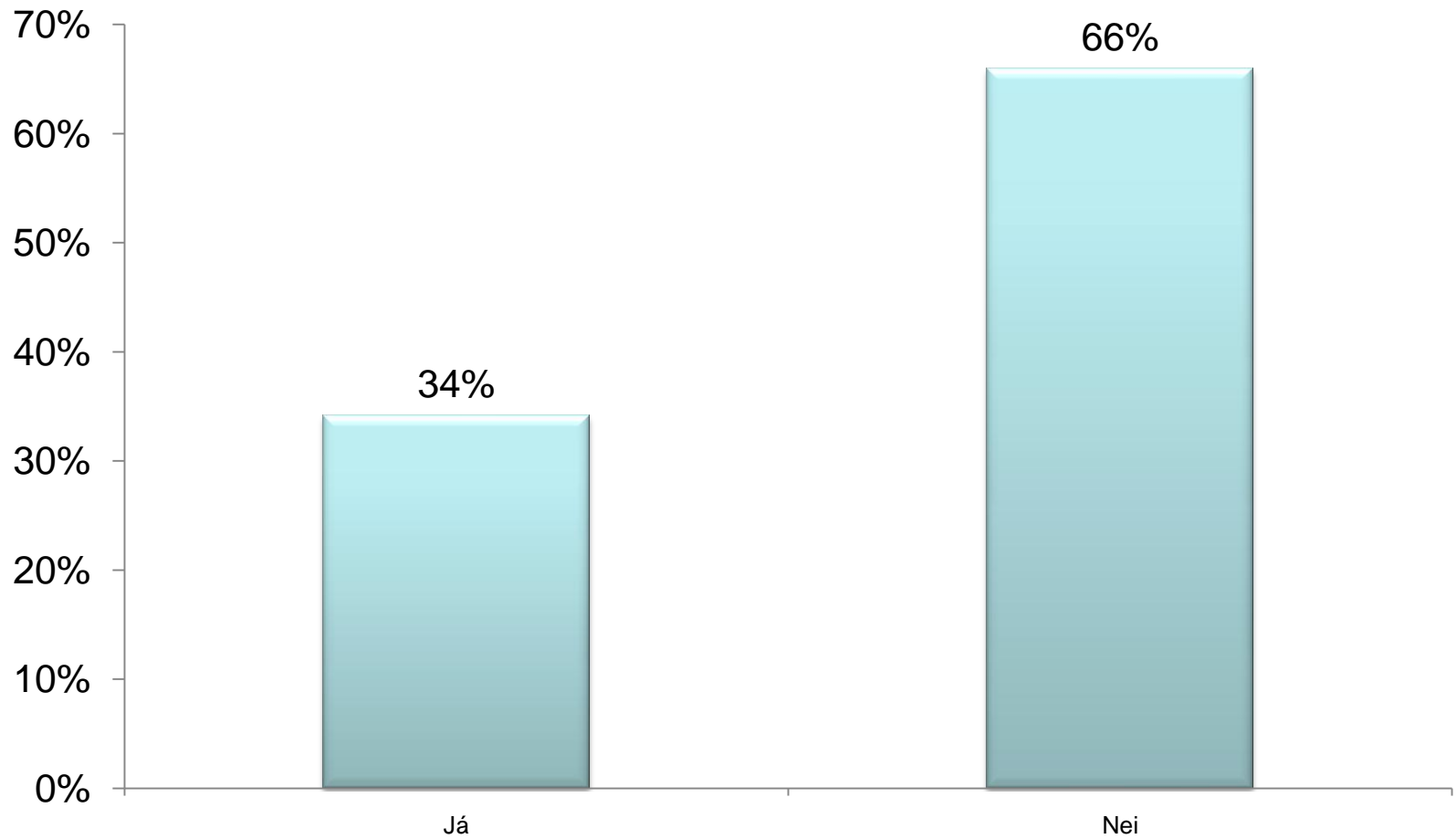


Búseta skv. könnun





Hreindýraveiðar 2009



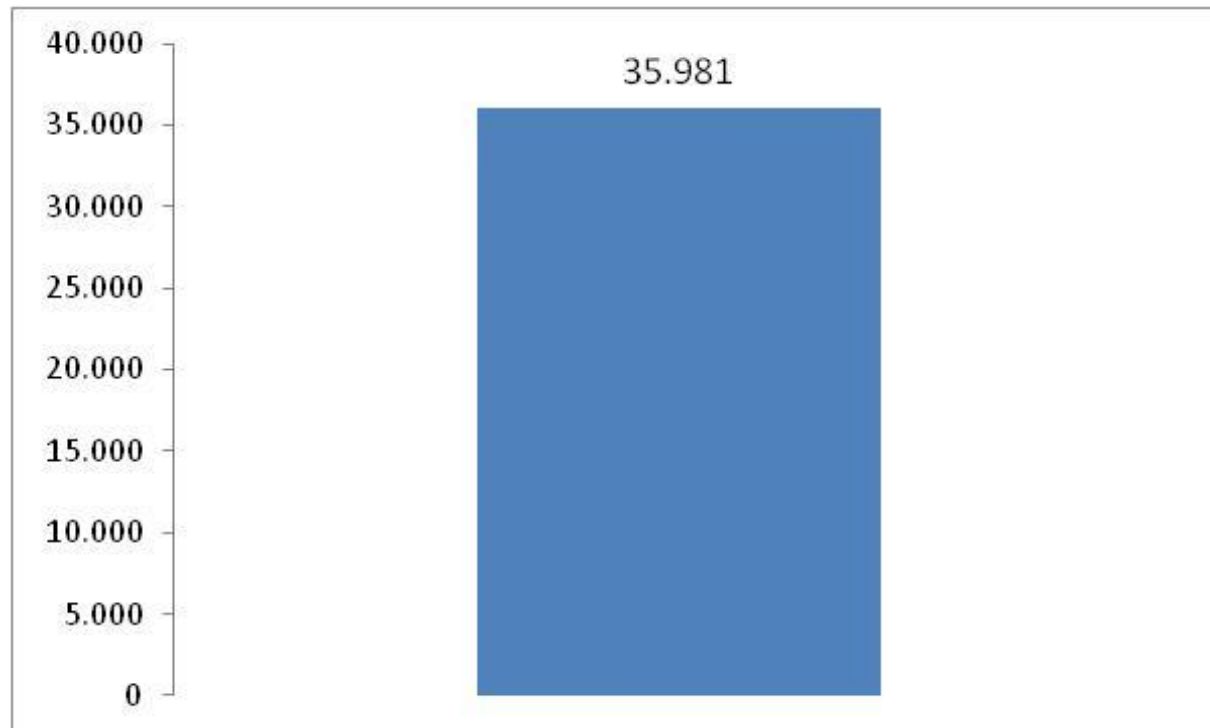


Kostnaður vegna hreindýraveiðanna 2009

	Meðaltal í kr
Veiðileyfi	67.444
Veiðibúnaður	34.906
Leiðsögn	23.772
Eldsneyti	23.229
Fatnaður	17.101
Matur og drykkur	15.443
Gisting	8.908
Leiga á bíl / sexhjóli	8.564
Annað	7.887
Flugfar / áætlunarbíll	5.336
Afþreying	2.247
Minjagripir	1.752
Skyndihjálparbúnaður	907
Samtals	217.497

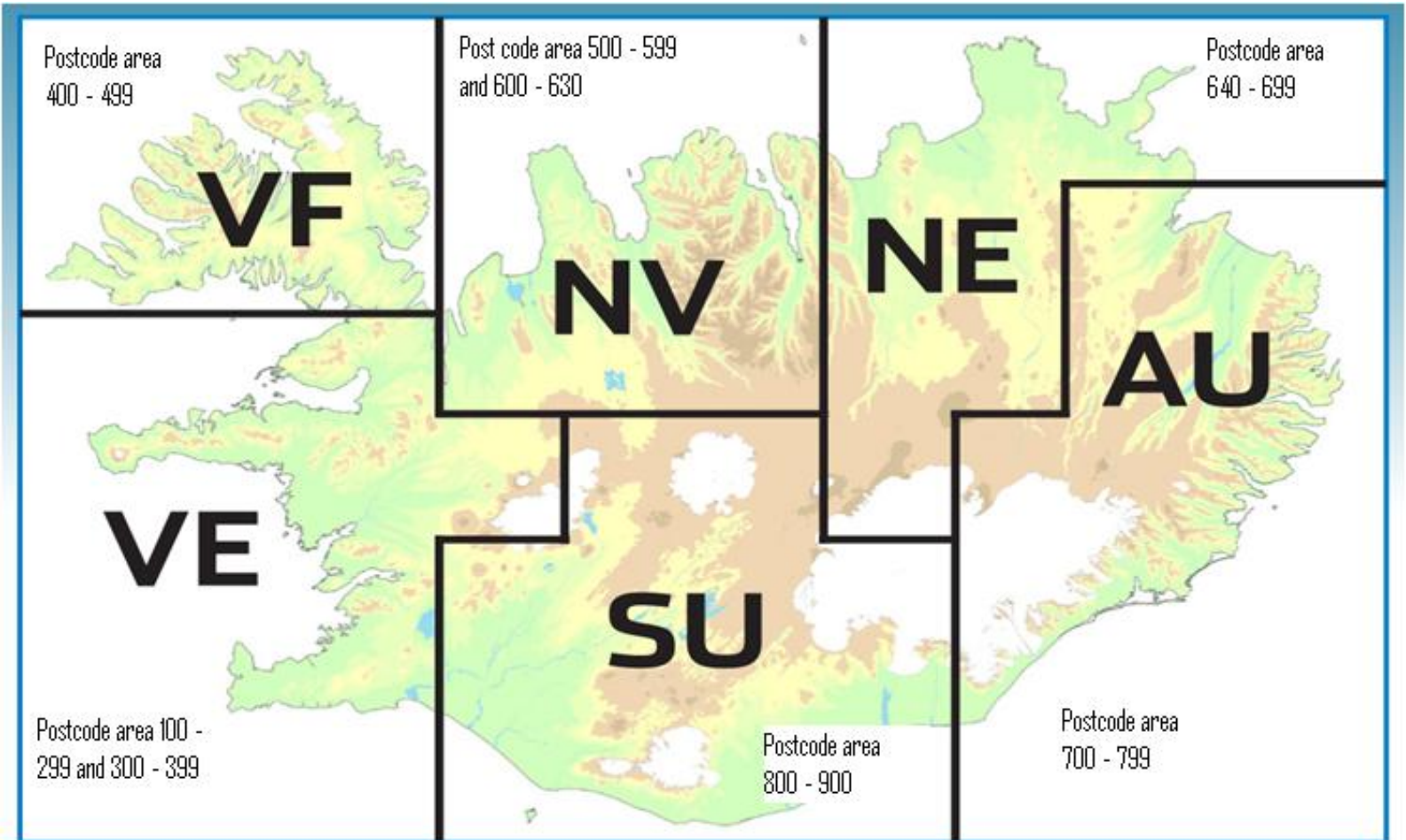


Heildargreiðsla til leiðsögumanns





Skipting í veiðisvæði





Búseta og hvar oftast er veitt

Búseta	Veiðisvæði					
	Svæði - VE	Svæði - VF	Svæði - NV	Svæði - NE	Svæði - AU	Svæði - SU
Póstnúmer 100-299	34,8%	8,9%	15,6%	4,6%	7,6%	28,5%
Póstnúmer 300-399	83,3%	4,2%	4,2%	4,2%	0,0%	4,2%
Póstnúmer 400-499	8,3%	91,7%	0,0%	0,0%	0,0%	0,0%
Póstnúmer 500-599	6,3%	6,3%	87,5%	0,0%	0,0%	0,0%
Póstnúmer 600-699	6,3%	0,0%	28,6%	57,1%	6,3%	1,6%
Póstnúmer 700-799	4,3%	0,0%	4,3%	0,0%	91,3%	0,0%
Póstnúmer 800-900	12,5%	0,0%	8,3%	4,2%	4,2%	70,8%



Kostnaður v. skotveiða 2009, hreindýraveiðar undanskildar

	Meðaltal í kr.
Eldsneyti	42.149
Veiðibúnaður	27.936
Matur og drykkur	25.579
Fatnaður	15.592
Leiga á landi til gæsaveiða	10.579
Veiðileyfi	9.008
Gisting	8.990
Flugfar / áætlunarbíll	4.396
Leiðsögn	4.269
Afþreying	3.191
Leiga á bíl / sexhjóli	2.238
Leiga á landi til rjúpnaveiðar	1.695
Skyndihjálparbúnaður	1.485
Minjagripir	1.472
Samtals	158.579



Samánburður við eldri gögn

2009	Alltaf	Mjög oft	Oft	Stundum	Sjaldan	Aldrei
Leiga á landi til gæsaveiða	3,3%	6,3%	4,2%	8,6%	12,8%	64,9%
Leiga á landi til rjúpnaveiða	1,6%	0,5%	0,7%	4,7%	9,6%	82,9%

- Könnun
SKOTVÍSS
2001: 10,4%
leigðu land
- Greiðsla fyrir
veiðileyfi
 - 58% 2009
 - 34% 2001



Tekjur af sölu veiðileyfa

	Fjöldi veiðileyfa á dag	Fjöldi daga	Verð á veiðileyfi	Tekjur
Gæsaveiðileyfi	2	7	7.000	98.000
Rjúpnaveiðileyfi	2	20	5.000	200.000
Andaveiðileyfi	1	5	5.000	25.000
Tekjur alls				323.000



Niðurstöður

- Heildareyðsla: 1.938 M
- Heildareyðsla í hreindýraveiðar: 197 M
- Frekari nýting skoðanakönnunarinnar



Háskólinn
á Akureyri
University
of Akureyri

Takk fyrir

